

---

# Instrukcja Serwisu Transakcyjnego GS TFI24

dla Uczestników Pracowniczych Planów Kapitałowych (PPK)

# Spis treści

---

1 Logowanie do serwisu transakcyjnego  
GS TFI24 ([slajd 3](#))

---

2 Składanie zleceń w serwisie  
transakcyjnym ([slajd 6](#))

---

3 Aplikacja mobilna ([slajd 67](#))

---

4 Kontakt ([slajd 69](#))

# 1

---

## Logowanie do serwisu transakcyjnego GS TFI24

# Logowanie do serwisu GS TFI24

Wejdź na stronę <https://gstfi24.pl> i zaloguj się do serwisu.

Twoje dane do logowania to:

- **Numer Uczestnika** – czyli Twój indywidualny, ośmiocyfrowy numer Klienta, który znajdziesz w swojej skrzynce mailowej lub w liście powitalnym,
- **Hasło pierwszego logowania** – hasło, które otrzymałeś SMS-em lub w liście wysłanym na Twój adres korespondencyjny.

## Jak otrzymasz numer uczestnika i hasło?

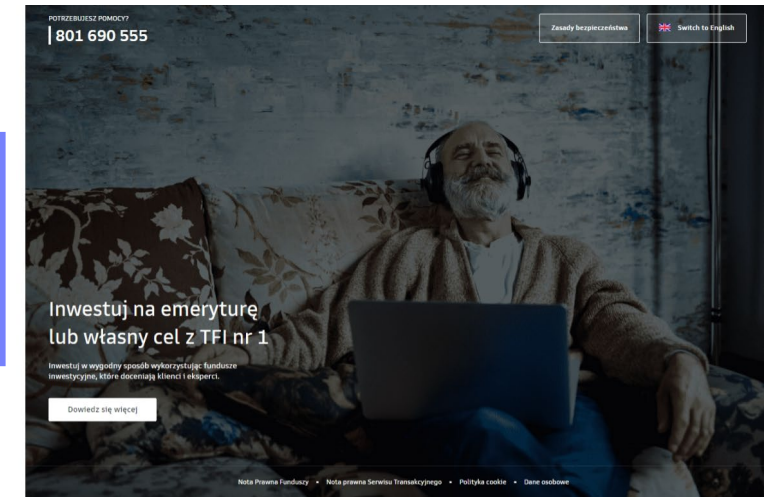

Sposób, w jaki otrzymasz dane do logowania zależy od danych, które przekazał nam Twój pracodawca.

Jeżeli nie otrzymaliśmy Twojego adresu e-mail lub numeru telefonu komórkowego, dane do logowania znajdziesz w pismach wysłanych na Twój adres korespondencyjny.

Jeśli otrzymasz dane pocztą, pamiętaj, aby po zalogowaniu się, uzupełnić swoje dane (m.in. numer telefonu komórkowego!).

## Po zalogowaniu

Zmień hasło pierwszego logowania na swoje indywidualne. Zachowaj jednak hasło pierwszego logowania. Będzie Ci ono potrzebne w kontakcie z infolinią.



# Resetowanie hasła

To Twoje pierwsze logowanie, ale nie możesz znaleźć hasła pierwszego logowania lub numeru uczestnika?

Skontaktuj się z naszą infolinią. Ponownie wyślemy Ci dane do logowania.

## Jak zresetować hasło?

Jeśli:

- nie pamiętasz hasła, lub
- Twoje konto zostało zablokowane po tym jak wielokrotnie wpisałaś lub wpisałeś nieprawidłowe hasło,

skorzystaj z opcji „**Nie pamiętam hasła**”.

Uzupełnij swoje dane oraz numer dokumentu tożsamości.

Po pomyślnej weryfikacji danych, otrzymasz wiadomość z jednorazowym hasłem. Otrzymasz je na numer telefonu podany przy rejestracji.

Wprowadź jednorazowe hasło, aby odblokować dostęp i ustawić nowe hasło.

[← Wróć](#)

## Resetowanie hasła

Po pomyślnej weryfikacji danych otrzymasz od nas wiadomość zawierającą jednorazowe hasło umożliwiające zresetowanie hasła.

[Chcę zresetować hasło telefonicznie](#)

[Nie pamiętam numeru uczestnika](#)

Nie posiadam numeru PESEL

Nazwisko panieńskie matki  
ⓘ Opcja niedostępna dla Klientów PPE, PPK i PPI

Dowód osobisty

Paszport

# 2

---

## Składanie zleceń w serwisie transakcyjnym

# Zlecenia dostępne w serwisie transakcyjnym GS TFI24:

1. Zmiana danych osobowych ([slajd 8](#))
2. Zmiana danych kontaktowych ([slajd 13](#))
3. Zmiana rachunku bankowego ([slajd 17](#))
4. Dodanie/zmiana osób uposażonych ([slajd 22](#))
5. Dodanie / Zmiana wysokości składki dodatkowej ([slajd 26](#))
6. Zmiany inwestycji - zmiana alokacji wpłat i zlecenie zamiany ([slajd 31](#))
7. Zlecenie wypłaty ([slajd 41](#))
8. Zlecenie zwrotu ([slajd 47](#))
9. Wypłata transferowa ([slajd 52](#))
10. Wznowienie wpłat do PPK ([slajd 57](#))
11. Rezygnacja z dokonywania wpłat do PPK ([slajd 62](#))

# Zmiana danych osobowych



# Zmiana danych osobowych

1. Z rozwijanej listy w prawym górnym rogu wybierz „Moje dane i ustawienia produktów”.

The screenshot displays the Goldman Sachs Asset Management interface. On the left is a dark navigation sidebar with the following items: 'Mój portfel', 'Emerytura', 'Inwestycje', 'Chcę inwestować', 'Historia transakcji', 'Centrum pomocy', 'Notowania', and a 'Switch to English' button. The main content area is titled 'Wycena na dzień 12.09.2023'. It features a 'TWÓJ CAŁY PORTFEL' section with a total value of 45 860,95 PLN, showing a gain of 7 503,82 PLN (+19,56%). Below this, two sub-sections are shown: 'EMERYTURA' with the same value and gain, and 'INWESTYCJE' with 0 PLN and 0% gain. To the right is a 'STRUKTURA PORTFELA' section with a donut chart. At the bottom is a 'WYKRES W CZASIE' section with a line chart showing performance from Mar 2021 to Wrz 2023, with a '5Y' filter selected. In the top right corner, a user menu is open for 'MARIANNA TEST', containing options for 'Moje dane i ustawienia produktów' (highlighted with a blue box and arrow), 'Tryb ciemny', 'English version', and a 'Wyloguj' button.

# Zmiana danych osobowych

2. Przy produkcji PPK wybierz „Zarządzaj”.

Goldman Sachs | Asset Management

🛒 🔍 👤

[← Wróć](#)


## Witaj, MARIANNA

Tutaj możesz dokonać zmiany Twoich danych wprowadzonych podczas rejestracji.

### Ustawienia produktów

Zarządzaj swoimi danymi na poszczególnych produktach. Wybierz produkt, którego dane chcesz przeglądać lub edytować.

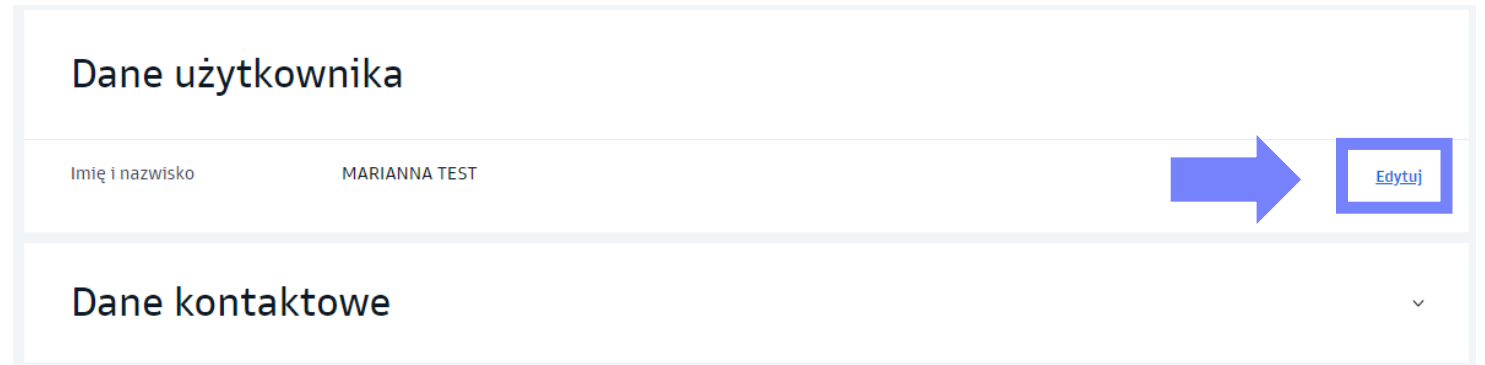
Fundusze Inwestycyjne, IKE, IKZE	PPE	PPI	PPK
NUMER UCZESTNIKA 67119026	NUMER UCZESTNIKA 99313418	NUMER UCZESTNIKA 99020822	NUMER UCZESTNIKA 99324373
<a href="#">Zarządzaj &gt;</a>	<a href="#">Zarządzaj &gt;</a>	<a href="#">Zarządzaj &gt;</a>	<a href="#">Zarządzaj &gt;</a>



# Zmiana danych osobowych

3. W zakładce „Dane użytkownika” możesz zmienić **Nazwisko**.

- Kliknij przycisk „**Edytuj**”
- Dokonaj zmiany danych
- **Zapisz** zmianę

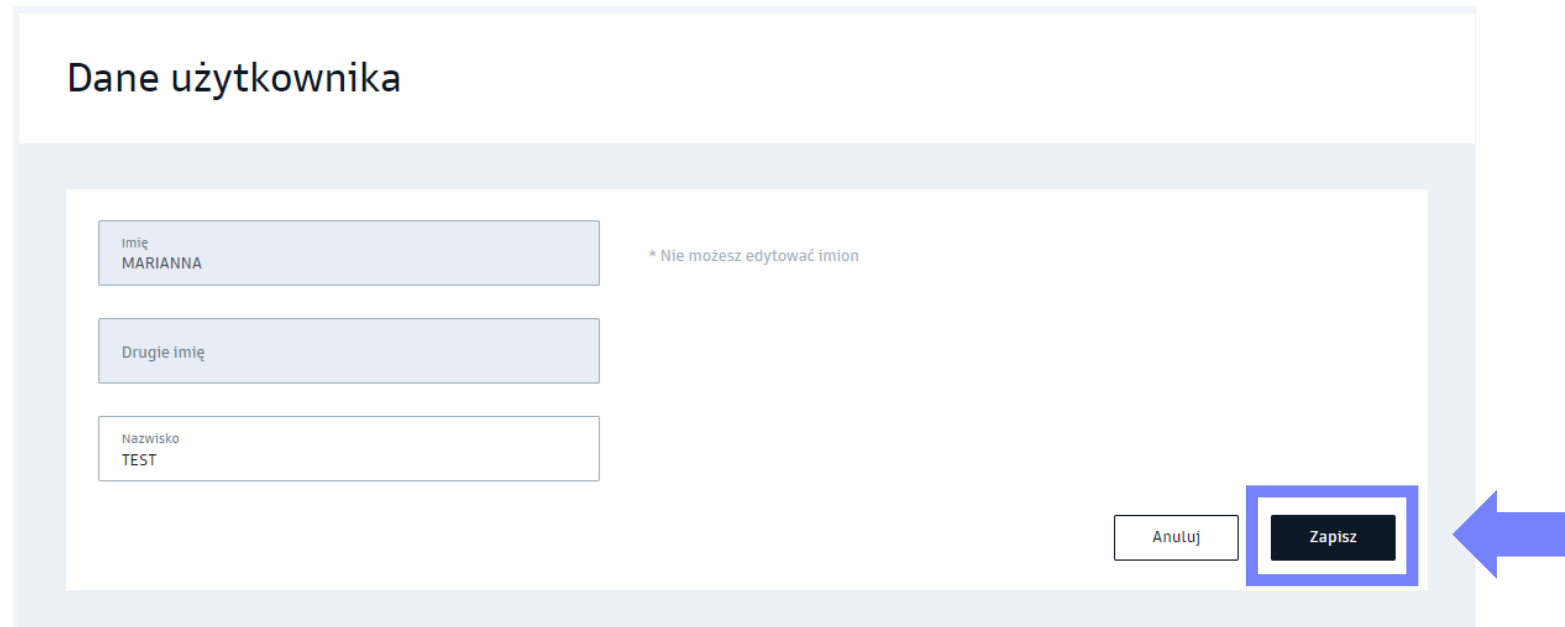


Dane użytkownika

Imię i nazwisko MARIANNA TEST

Edytuj

Dane kontaktowe



Dane użytkownika

Imię MARIANNA \* Nie możesz edytować imion

Drugie imię

Nazwisko TEST

Anuluj Zapisz

# Zmiana danych osobowych w serwisie

4. W zakładce „Dokumenty” możesz zaktualizować swój **dokument tożsamości**.

- Kliknij przycisk „**Edytuj**”
- Dokonaj zmiany dokumentu wybierając odpowiedni rodzaj oraz podając jego serię i numer
- **Zapisz** zmianę

Dane kontaktowe		▼
Dokumenty		▲
PESEL	*****	<a href="#">Pokaż</a>
Data urodzenia	*****	<a href="#">Pokaż</a>
Płeć	Kobieta	
Dokument tożsamości	*****	<a href="#">Pokaż</a> <a href="#">Edytuj</a>
Obywatelstwo	*****	<a href="#">Pokaż</a>

DOKUMENT TOŻSAMOŚCI

Dowód osobisty  Paszport  Karta pobytu  Inne

Seria i numer dowodu  
AAR381984

Anuluj **Zapisz**

# Zmiana danych kontaktowych

# Zmiana danych kontaktowych

1. Z rozwijanej listy w prawym górnym rogu wybierz „Moje dane i ustawienia produktów”.

The screenshot displays the Goldman Sachs Asset Management interface. On the left is a dark navigation sidebar with the following items: "Mój portfel", "Emerytura", "Inwestycje", "Chcę inwestować", "Historia transakcji", "Centrum pomocy", "Notowania", and a "Switch to English" button. The main content area shows a portfolio summary for "TWÓJ CAŁY PORTFEL" with a value of 45 860,95 PLN and a gain of +7 503,82 PLN (+19,56%). Below this, it lists "EMERYTURA" and "INWESTYCJE" with their respective values and gains. To the right, there is a "STRUKTURA PORTFELA" section with a donut chart. In the top right corner, a user profile dropdown menu is open for "MARIANNA TEST". The menu items are: "Moje dane i ustawienia produktów" (highlighted with a blue box and a blue arrow), "Tryb ciemny" (Dark mode), "English version", and "Wyloguj" (Logout). The top of the page also shows the date "Wycena na dzień 12.09.2023" and icons for shopping cart, phone, and user profile.

# Zmiana danych kontaktowych

2. Przy produkcji PPK wybierz „Zarządzaj”.

Goldman Sachs | Asset Management

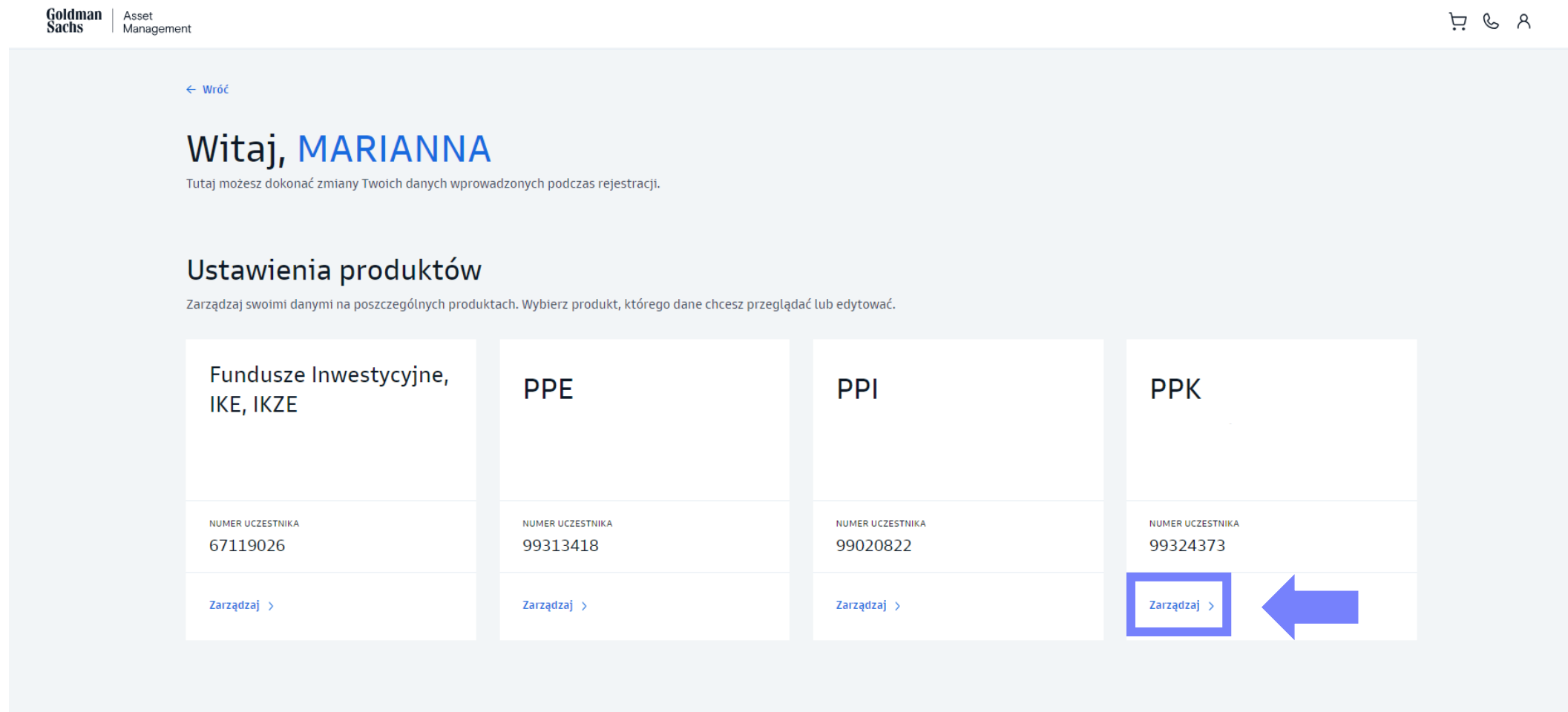
Witaj, **MARIANNA**

Tutaj możesz dokonać zmiany Twoich danych wprowadzonych podczas rejestracji.

### Ustawienia produktów

Zarządzaj swoimi danymi na poszczególnych produktach. Wybierz produkt, którego dane chcesz przeglądać lub edytować.

Fundusze Inwestycyjne, IKE, IKZE	PPE	PPI	PPK
NUMER UCZESTNIKA 67119026	NUMER UCZESTNIKA 99313418	NUMER UCZESTNIKA 99020822	NUMER UCZESTNIKA 99324373
Zarządzaj >	Zarządzaj >	Zarządzaj >	Zarządzaj >



# Zmiana danych kontaktowych

3. W zakładce „Dane kontaktowe” możesz zmienić **adres zamieszkania, adres korespondencyjny, adres e-mail oraz telefon komórkowy.**

- Kliknij przycisk „**Edytuj**”
- Dokonaj zmiany wybranych danych
- **Zapisz** zmianę

**Warto zmienić dane ze służbowych na prywatne.**


Konto PPK należy do Ciebie. Dlatego, jeżeli są do niego przypisane Twoje **dane służbowe** (adres e-mail i numer telefonu komórkowego), **zmień je na prywatne.**

Twój dostęp do serwisu jest aktywny, dopóki masz środki w PPK, nawet po zakończeniu zatrudnienia.

Dane użytkownika	
Imię i nazwisko	MARIANNA TEST <a href="#">Edytuj</a>

Dane kontaktowe	
Adres zamieszkania	***** <a href="#">Pokaż</a> <a href="#">Edytuj</a>
Adres korespondencyjny	***** <a href="#">Pokaż</a> <a href="#">Edytuj</a>
Adres e-mail	***** <a href="#">Pokaż</a> <a href="#">Edytuj</a>
Telefon komórkowy	***** <a href="#">Pokaż</a> <a href="#">Edytuj</a>





# Zmiana rachunku bankowego

# Zmiana rachunku bankowego

1. Z rozwijanej listy w prawym górnym rogu wybierz „Moje dane i ustawienia produktów”.

The screenshot displays the Goldman Sachs Asset Management interface. On the left is a dark navigation sidebar with the following items: 'Mój portfel', 'Emerytura', 'Inwestycje', 'Chcę inwestować', 'Historia transakcji', 'Centrum pomocy', 'Notowania', and a 'Switch to English' button. The main content area is titled 'Wycena na dzień 12.09.2023'. It features a 'TWÓJ CAŁY PORTFEL' summary with a total value of 45 860,95 PLN and a gain of +7 503,82 PLN (+19,56%). Below this, two categories are shown: 'EMERYTURA' (45 860,95 PLN, +7 503,82 PLN, +19,56%) and 'INWESTYCJE' (0 PLN, 0%). To the right is a 'STRUKTURA PORTFELA' section with a donut chart. At the bottom is a 'WYKRES W CZASIE' chart showing performance from Mar 2021 to Wrz 2023, with a '5Y' filter selected. In the top right corner, a user menu for 'MARIANNA TEST' is open, with the option 'Moje dane i ustawienia produktów' highlighted by a blue box and a blue arrow. Other menu items include 'Tryb ciemny', 'English version', and 'Wyloguj'.

# Zmiana rachunku bankowego

2. Przy produkcji PPK wybierz „Zarządzaj”.

Goldman Sachs | Asset Management


Witaj, **MARIANNA**

Tutaj możesz dokonać zmiany Twoich danych wprowadzonych podczas rejestracji.

### Ustawienia produktów

Zarządzaj swoimi danymi na poszczególnych produktach. Wybierz produkt, którego dane chcesz przeglądać lub edytować.

Fundusze Inwestycyjne, IKE, IKZE	PPE	PPI	PPK
NUMER UCZESTNIKA 67119026	NUMER UCZESTNIKA 99313418	NUMER UCZESTNIKA 99020822	NUMER UCZESTNIKA 99324373
Zarządzaj >	Zarządzaj >	Zarządzaj >	Zarządzaj >



# Zmiana rachunku bankowego

3. W zakładce „Rachunek bankowy” wybierz „Edytuj”.

Goldman Sachs | Asset Management

USTAWIENIA PRODUKTÓW

Fundusze Inwestycyjne, IKE, IKZE

PPE

PPI

PPK

USTAWIENIA PRYWATNOŚCI I LOGOWANIA

Zmień hasło

Urządzenia mobilne

🇬🇧 Switch to English

← Wróć

## Ustawienia konta

NUMER UCZESTNIKA  
99324373

### Dane użytkownika

Imię i nazwisko	MARIANNA TEST	<a href="#">Edytuj</a>
-----------------	---------------	------------------------

### Dane kontaktowe

▼

### Dokumenty

▼

### Rachunek bankowy


^

Numer rachunku bankowego	43255059954491304097948498	<a href="#">Edytuj</a>
Nazwa banku	test	
Waluta	PLN	

# Zmiana rachunku bankowego

4. Uzupełnij numer rachunku bankowego oraz nazwę i adres banku.
5. Potwierdź **kodem SMS** chęć edycji rachunku bankowego. Następnie poprosimy Cię o dokonanie **przelewu weryfikacyjnego**. Szczegóły dalszego procesu wyślemy na Twój adres e-mail wskazany w serwisie transakcyjnym.

Numer rachunku bankowego 43 2550 5995 4491 3040 9794 8498	Waluta PLN
Nazwa i adres banku test	



Uwaga! Weryfikacja nowego rachunku bankowego na podstawie przelewu weryfikacyjnego.


Numer rachunku bankowego zostanie zmieniony po potwierdzeniu Twojej tożsamości oraz prawidłowości nowo wskazanego rachunku bankowego poprzez przelew weryfikacyjny.  
O dalszych krokach poinformujemy Cię po zatwierdzeniu dyspozycji oraz w wiadomości email. **Pamiętaj, że musisz być właścicielem wskazanego rachunku bankowego.**

Aby zatwierdzić zlecenie należy dokonać autoryzacji kodem SMS.

Sprawdź, czy powyższe dane są poprawne.

Jeśli tak, potwierdź zlecenie kodem, który wyślemy na Twój telefon (\*\*\*) (\*\*\*) 087)

Potwierdź kodem SMS



# Dodanie / zmiana osób uposażonych

# Dodanie / zmiana osób uposażonych

1. Z rozwijanej listy w prawym górnym rogu wybierz „Moje dane i ustawienia produktów”.

The screenshot displays the Goldman Sachs Asset Management interface. On the left is a dark navigation sidebar with the following items: "Mój portfel", "Emerytura", "Inwestycje", "Chcę inwestować", "Historia transakcji", "Centrum pomocy", "Notowania", and a "Switch to English" button. The main content area is titled "Wycena na dzień 12.09.2023". It features a "TWÓJ CAŁY PORTFEL" section with a total value of 45 860,95 PLN, showing a gain of +7 503,82 PLN (+19,56%). Below this, two sub-portfolios are listed: "EMERYTURA" with the same value and gain, and "INWESTYCJE" with 0 PLN and 0% gain. To the right is a "STRUKTURA PORTFELA" section with a donut chart. At the bottom is a "WYKRES W CZASIE" chart showing performance from Mar 2021 to Wrz 2023, with a "5Y" period selected. In the top right corner, a user menu for "MARIANNA TEST" is open, with a blue arrow pointing to the "Moje dane i ustawienia produktów" option. Other menu items include "Tryb ciemny" (dark mode), "English version", and a "Wyloguj" (logout) button.

# Dodanie / zmiana osób uposażonych

2. Przy produkcji PPK wybierz „Zarządzaj”.

Goldman Sachs | Asset Management

🛒 🔍 👤

[← Wróć](#)


## Witaj, MARIANNA

Tutaj możesz dokonać zmiany Twoich danych wprowadzonych podczas rejestracji.

### Ustawienia produktów

Zarządzaj swoimi danymi na poszczególnych produktach. Wybierz produkt, którego dane chcesz przeglądać lub edytować.

Fundusze Inwestycyjne, IKE, IKZE	PPE	PPI	PPK
NUMER UCZESTNIKA 67119026	NUMER UCZESTNIKA 99313418	NUMER UCZESTNIKA 99020822	NUMER UCZESTNIKA 99324373
<a href="#">Zarządzaj &gt;</a>	<a href="#">Zarządzaj &gt;</a>	<a href="#">Zarządzaj &gt;</a>	<a href="#">Zarządzaj &gt;</a>





# Dodanie / zmiana osób uposażonych

3. W zakładce „Uposażeni” możesz dodać / usunąć Uposażonego lub edytować jego dane.

- Wybierz opcję „**Dodaj Uposażonego**” jeśli chcesz dodać nową osobę
- Wybierz opcję „**Edytuj dane**” jeśli chcesz zmienić dane osób uposażonych widocznych w serwisie
- **Zapisz** zmianę

## Pamiętaj!

W przypadku dodania / zmiany osób uposażonych, należy przesłać instytucji finansowej dokument potwierdzający tę zmianę również w formie papierowej.

Rachunek bankowy

**Uposażeni**

Dodaj swoich bliskich do uposażonych.

PPK Brak zdefiniowanych uposażonych

**Dodaj uposażonego**

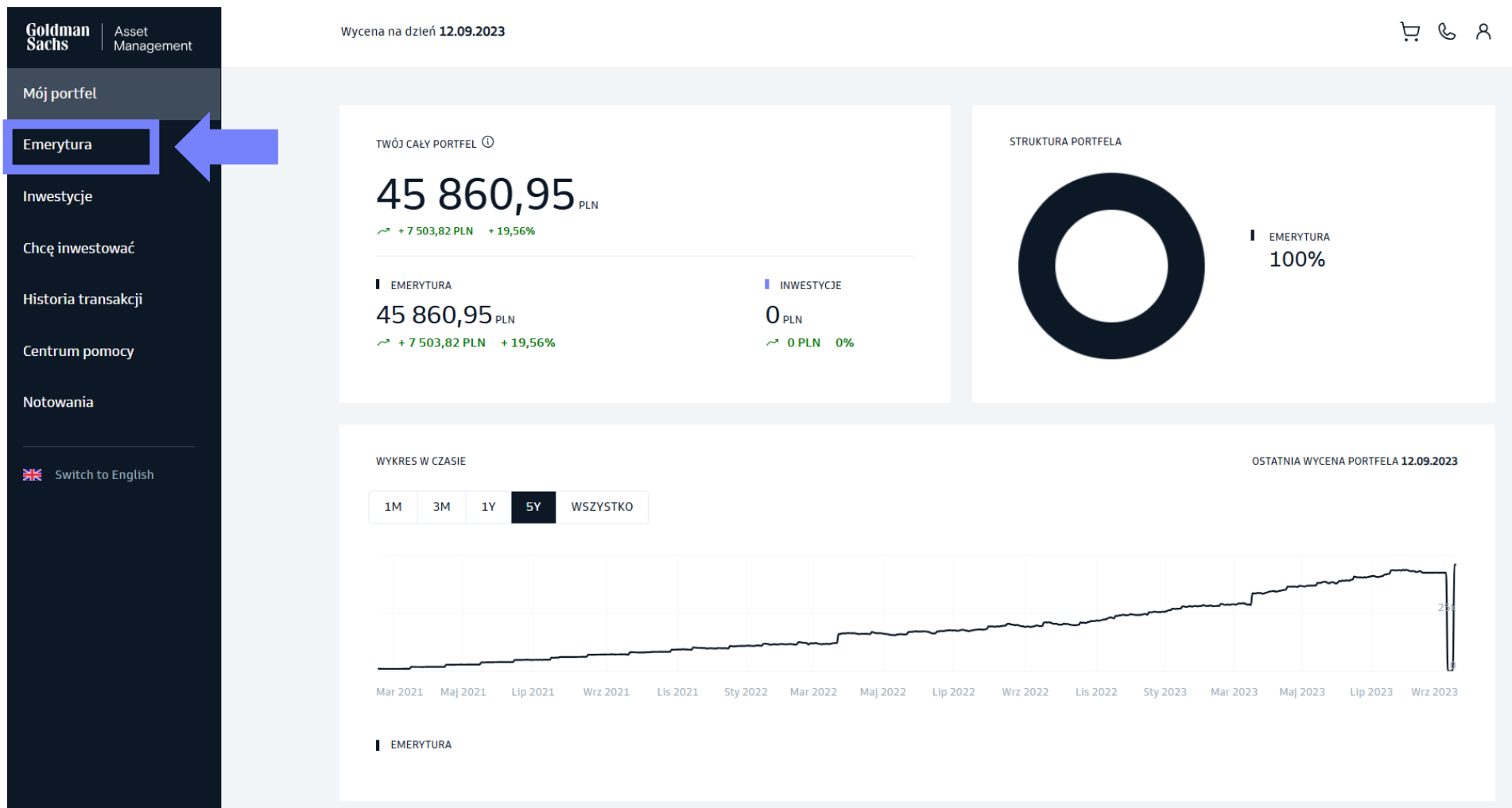
Oświadczenia

# Dodanie / zmiana wysokości wpłaty dodatkowej

To zlecenie może być niedostępne w serwisie lub aplikacji GS TFI24 ze względu na decyzję pracodawcy. Jeśli chcesz je złożyć, skorzystaj z formularza papierowego, wypełnij i dostarcz go bezpośrednio do pracodawcy.

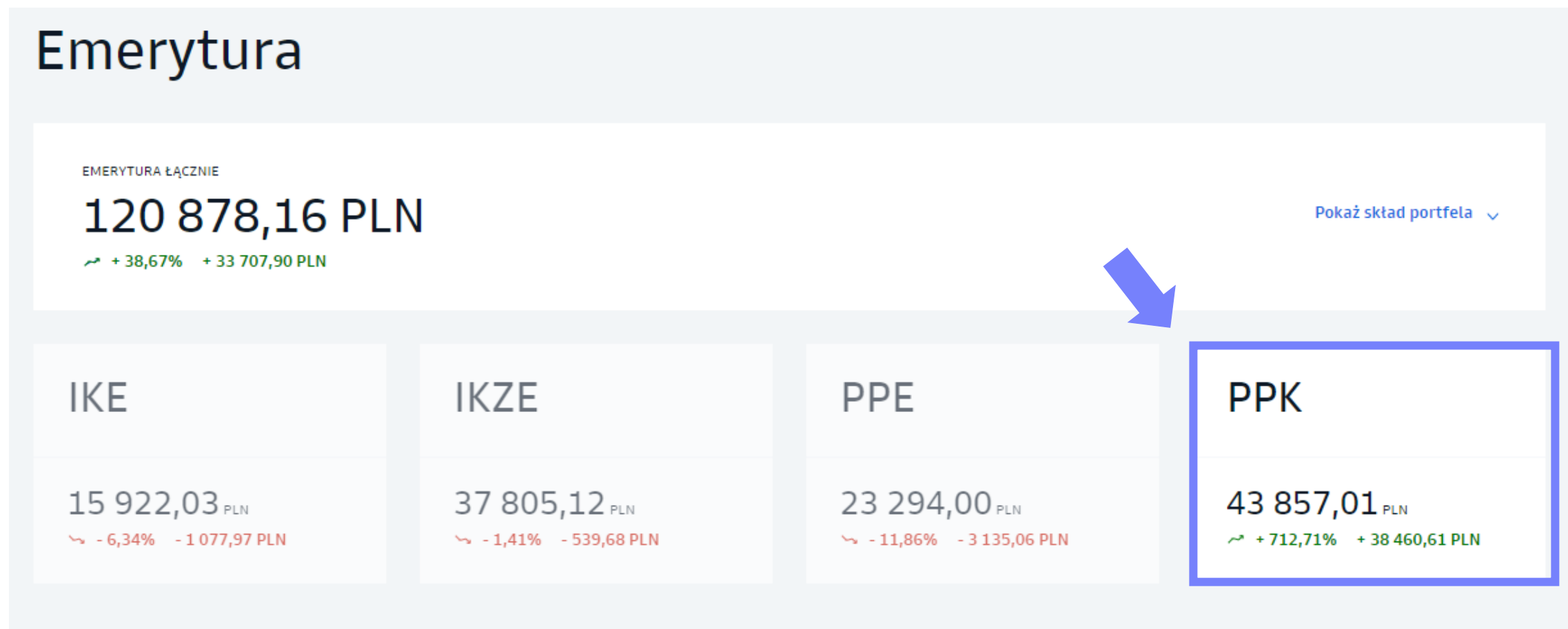
# Zmiana wysokości wpłaty dodatkowej

1. Wejdź w zakładkę „Emerytura” w lewym pasku serwisu.



# Zmiana wysokości wpłaty dodatkowej

2. Wybierz produkt **PPK**.



# Zmiana wysokości wpłaty dodatkowej

3. Z listy „Dodatkowe zlecenia” wybierz „Dodanie / Zmiana wpłaty dodatkowej”

**PPK**

WARTOŚĆ  
**43 857,01 PLN**  
+712,71% +38 460,61 PLN

[Twoje fundusze](#) Podsumowanie wpłat

FUNDUSZ ▲	WARTOŚĆ ŚRODKÓW	ALOKACJA ŚRODKÓW	ALOKACJA WPŁAT	STOPA ZWROTU: 12M ▼
EMERYTURA (PPK) • ŚREDNIO NISKA KLASA RYZYKA <b>Goldman Sachs Emerytura 2030</b> (Stara nazwa funduszu) <a href="#">DOWIEDZ SIĘ WIĘCEJ &gt;</a>	43 857,01 PLN 559,829027 j.u. (A)	100,00%	100,00%	+0,55%

[ANALIZUJ SWOJE FUNDUSZE W PPK](#)

**Dodatkowe zlecenia ^**

- Zmiana alokacji środków
- Zmiana alokacji wpłat
- Wypłata dostępne od 60 r.ż.
- Wypłata transferowa
- Dodanie wpłaty dodatkowej**
- Rezygnacja
- Wznowienie wpłat do PPK
- Zwrot
- [Pobierz dokumenty](#)

# Zmiana wysokości wpłaty dodatkowej

## 4. Zmień wysokość składki dodatkowej.

- Zmień wysokość składki dodatkowej lub odwołaj jej odprowadzanie
- Potwierdź zlecenie kodem SMS

PPK - PEŁNOMOCNICZA

## Dodaj wpłatę dodatkową

WYSOKOŚĆ WPŁATY DODATKOWEJ

Brak

Możesz wskazać wpłatę dodatkową w wysokości do 2% wynagrodzenia. Zmiana będzie obowiązywać od następnego miesiąca kalendarzowego.

Wysokość wpłaty dodatkowej %

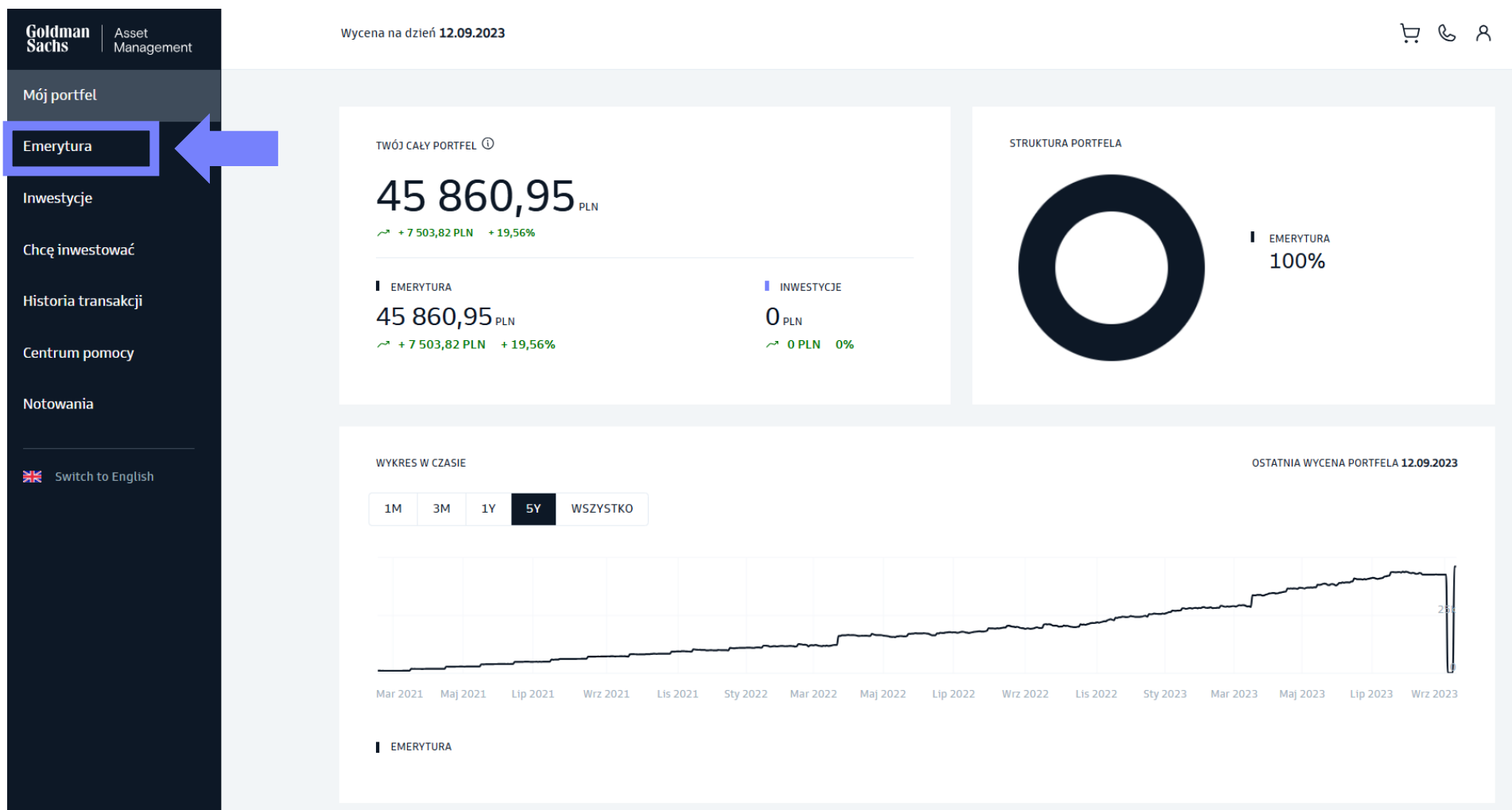
Sprawdź, czy powyższe dane są poprawne.  
Jeśli tak, potwierdź zlecenie kodem, który wyślemy na Twój telefon (\*\*\*) (\*\*\*) (087)

Potwierdź kodem SMS

# Zmiany inwestycji - zmiana alokacji wpłat

# Zmiany inwestycji - zmiana alokacji wpłat

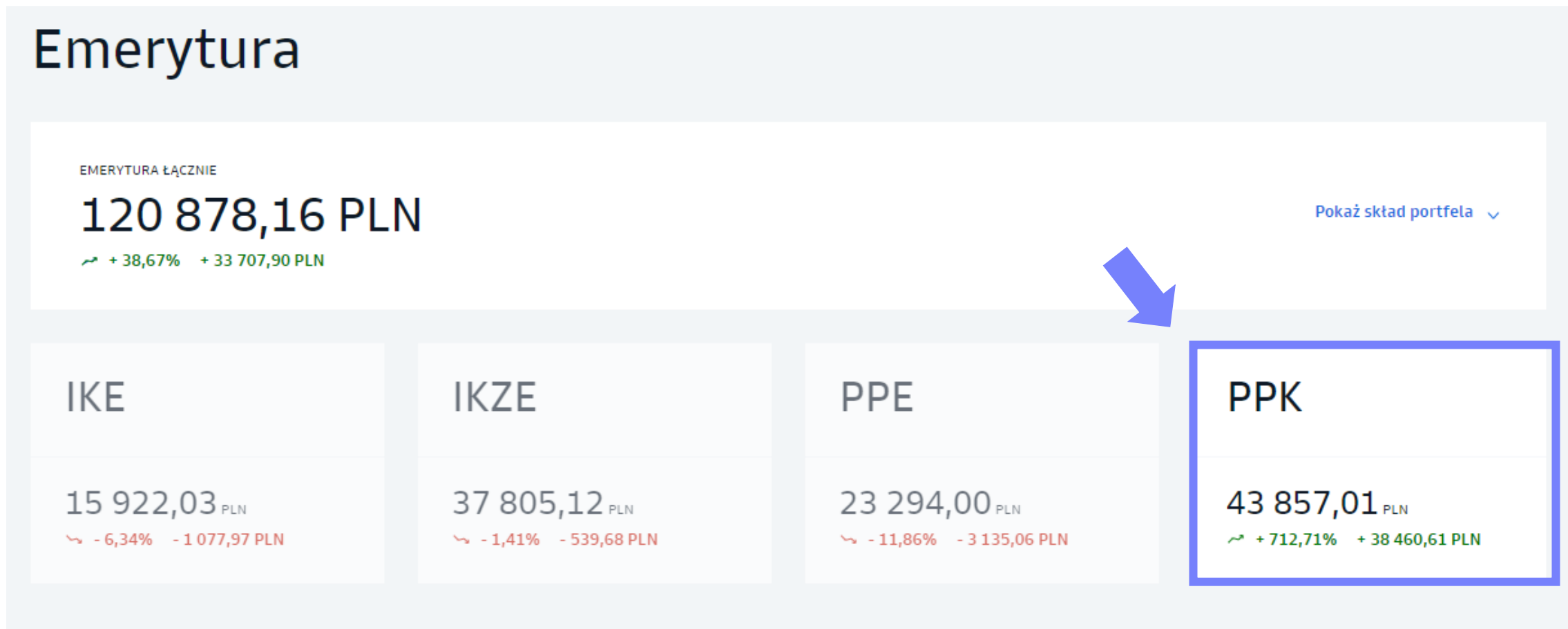
1. Wejdź w zakładkę „Emerytura” w lewym pasku serwisu.





# Zmiany inwestycji - zmiana alokacji wpłat

2. Wybierz produkt **PPK**.



# Zmiany inwestycji - zmiana alokacji wpłat

3. Z listy „Dodatkowe zlecenia” wybierz „Zmiana alokacji wpłat”.

**PPK**

WARTOŚĆ  
**43 857,01 PLN**  
↗ +712,71% +38 460,61 PLN

[Twoje fundusze](#) Podsumowanie wpłat

FUNDUSZ ▲	WARTOŚĆ ŚRODKÓW	ALOKACJA ŚRODKÓW	ALOKACJA WPŁAT	STOPA ZWROTU: 12M ▼
EMERYTURA (PPK) • ŚREDNIO NISKA KLASA RYZYKA <b>Goldman Sachs Emerytura 2030</b> (Stara nazwa funduszu) <a href="#">DOWIEDZ SIĘ WIĘCEJ &gt;</a>	43 857,01 PLN 559,829027 j.u. (A)	100,00%	100,00%	↗ +0,55%

**Dodatkowe zlecenia** ^

- Zmiana alokacji środków
- Zmiana alokacji wpłat**
- Wypłata dostępne od 60 r.ż.
- Wypłata transferowa
- Dodanie wpłaty dodatkowej
- Rezygnacja
- Wznowienie wpłat do PPK
- Zwrot
- [Pobierz dokumenty](#)

# Zmiany inwestycji - zmiana alokacji wpłat

## 4. Zmień alokację wpłat.

- Możesz **dodać** kolejny fundusz, **zmienić** procentową alokację składek lub **usunąć** dany fundusz.
- Potwierdź zlecenie kodem SMS

### Pamiętaj!

Zmiana alokacji składki dotyczy jedynie przyszłych składek i nie wpływa na alokację dotychczas zgromadzonych środków.

PPK - FGVVHBB

## Zmień alokację wpłat

Goldman Sachs Emerytura 2050

+ Dodaj kolejny fundusz

100 %

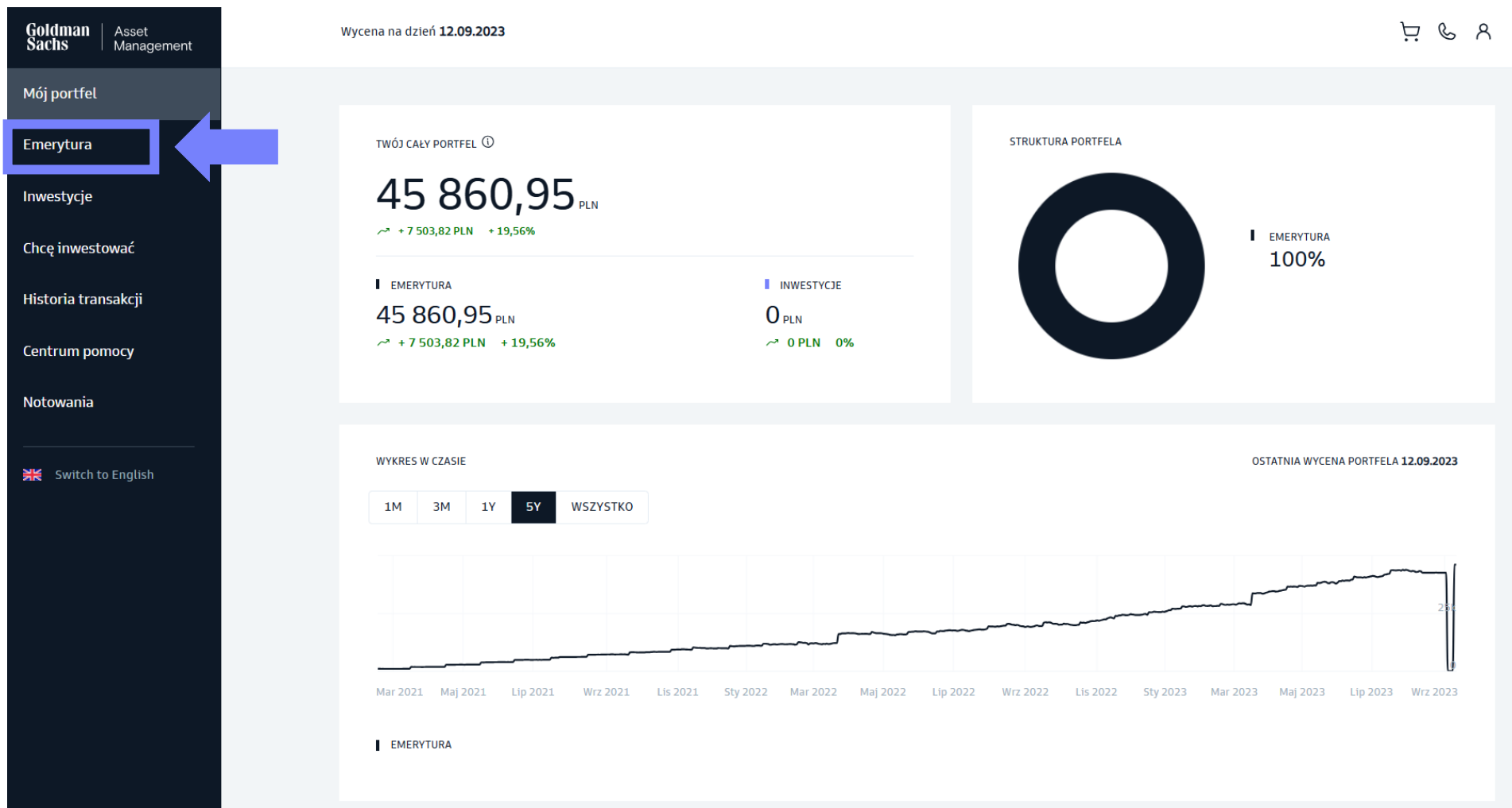
Sprawdź, czy powyższe dane są poprawne.  
Jeśli tak, potwierdź zlecenie kodem, który wyślemy na Twój telefon (\*\*\*) (\*\*\*) 087)

Potwierdź kodem SMS

# Zmiany inwestycji - zmiana alokacji środków

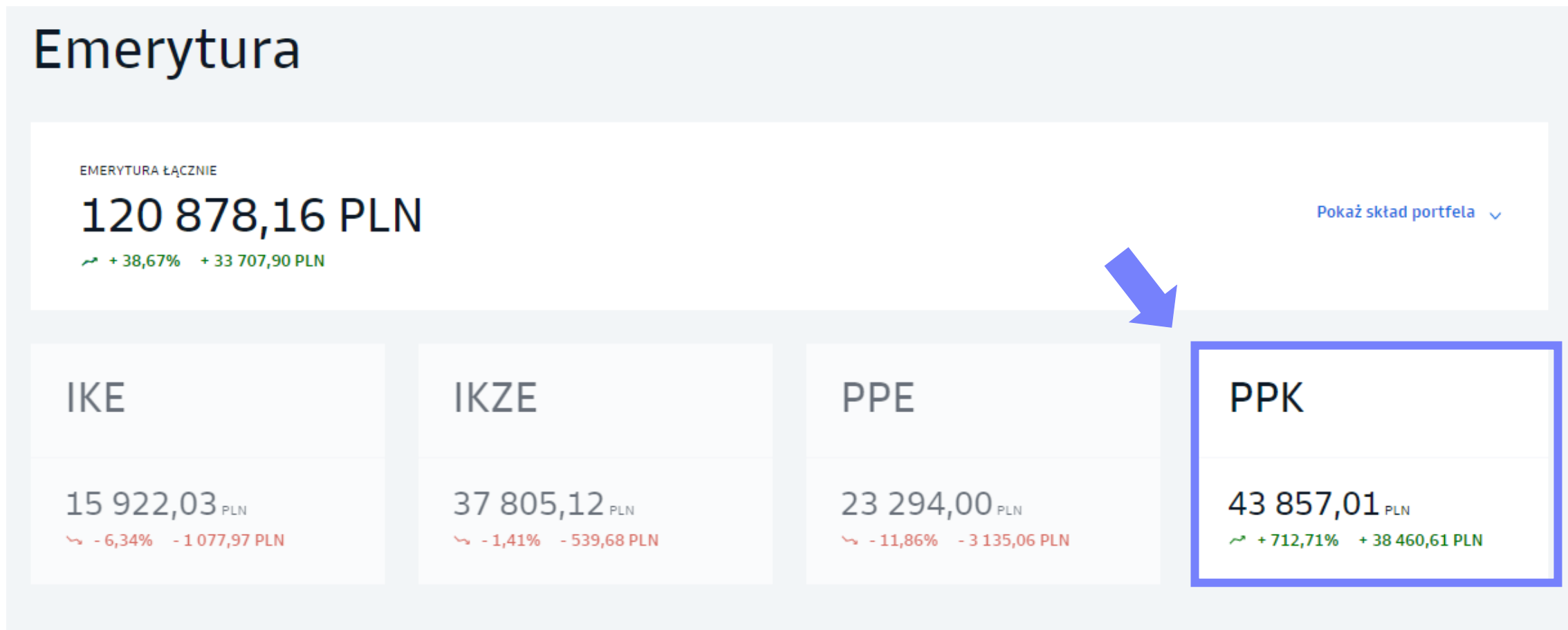
# Zmiany inwestycji - zmiana alokacji środków

1. Wejdź w zakładkę „Emerytura” w lewym pasku serwisu.



# Zmiany inwestycji - zmiana alokacji środków

2. Wybierz produkt **PPK**.



# Zmiany inwestycji - zmiana alokacji środków

3. Z listy „Dodatkowe zlecenia” wybierz „Zmiana alokacji środków”.

**PPK**

WARTOŚĆ  
**43 857,01 PLN**  
↗ +712,71% +38 460,61 PLN

[Twoje fundusze](#) Podsumowanie wpłat

FUNDUSZ ▲	WARTOŚĆ ŚRODKÓW	ALOKACJA ŚRODKÓW	ALOKACJA WPLAT	STOPA ZWROTU: 12M ▼
EMERYTURA (PPK) • ŚREDNIO NISKA KLASA RYZYKA <b>Goldman Sachs Emerytura 2030</b> <small>(Stara nazwa funduszu)</small> <a href="#">DOWIEDZ SIĘ WIĘCEJ &gt;</a>	43 857,01 PLN 559,829027 j.u. (A)	100,00%	100,00%	↗ +0,55%

**Dodatkowe zlecenia** ^

- Zmiana alokacji środków**
- Zmiana alokacji wpłat
- Wypłata dostępne od 60 r.ż.
- Wypłata transferowa
- Dodanie wpłaty dodatkowej
- Rezygnacja
- Wznowienie wpłat do PPK
- Zwrot
- [Pobierz dokumenty](#)

# Zmiany inwestycji - zmiana alokacji środków

## 3. Zmień alokację środków.

- Możesz **dodać** kolejny fundusz, **zmienić** procentową alokację składek lub **usunąć** dany fundusz.
- Potwierdź zlecenie kodem SMS

### Pamiętaj!

Zmiana alokacji środków dotyczy jedynie dotychczas zgromadzonych środków i nie wpływa na alokację kolejnych wpłat.

PPK - FGVVHBB

## Zmień alokację środków

Goldman Sachs Emerytura 2050

100 %

+ Dodaj kolejny fundusz

Sprawdź, czy powyższe dane są poprawne.  
Jeśli tak, potwierdź zlecenie kodem, który wyślemy na Twój telefon (\*\*\* \*\* 087)

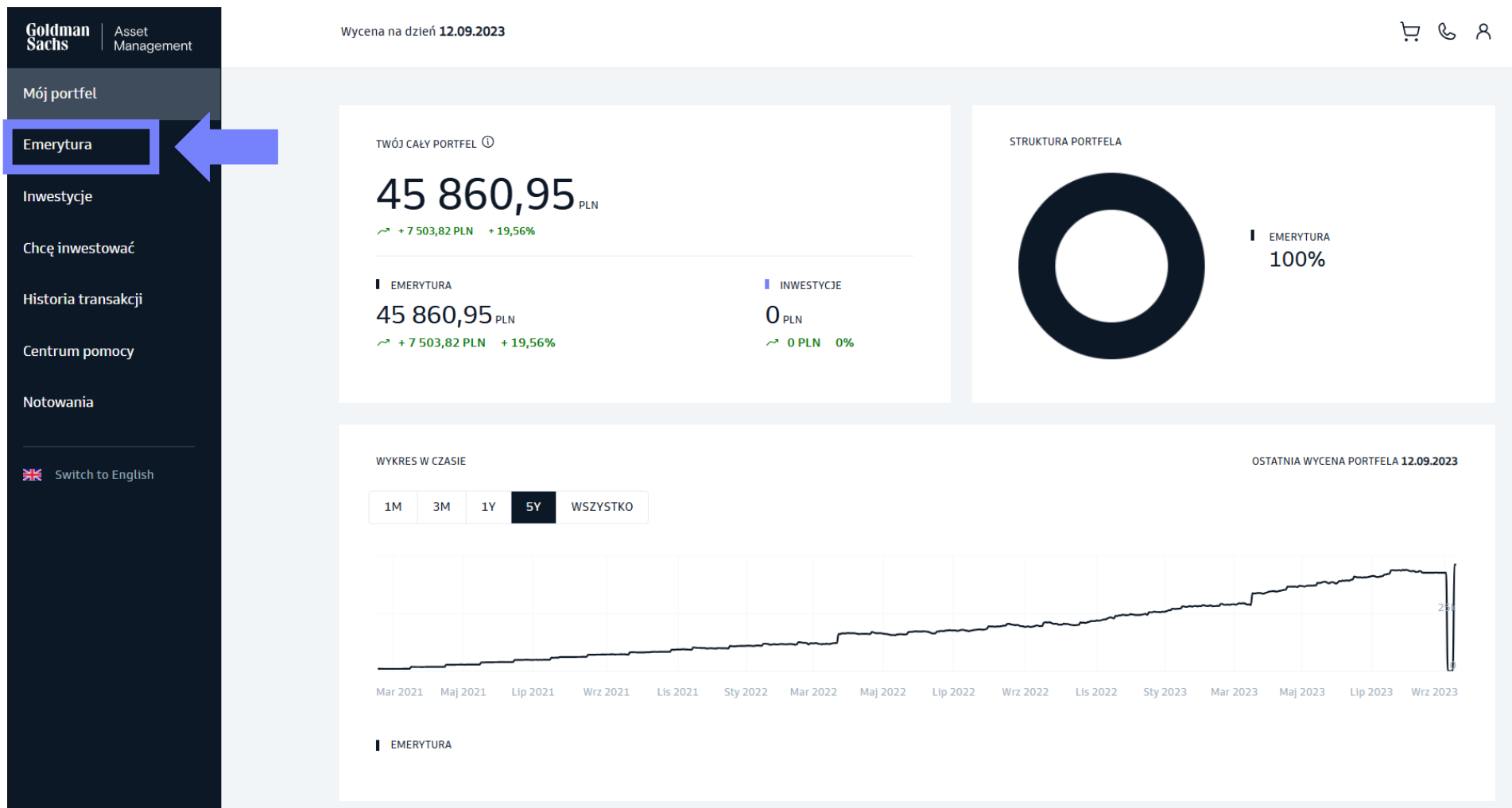
Potwierdź kodem SMS



# Zlecenie wypłaty

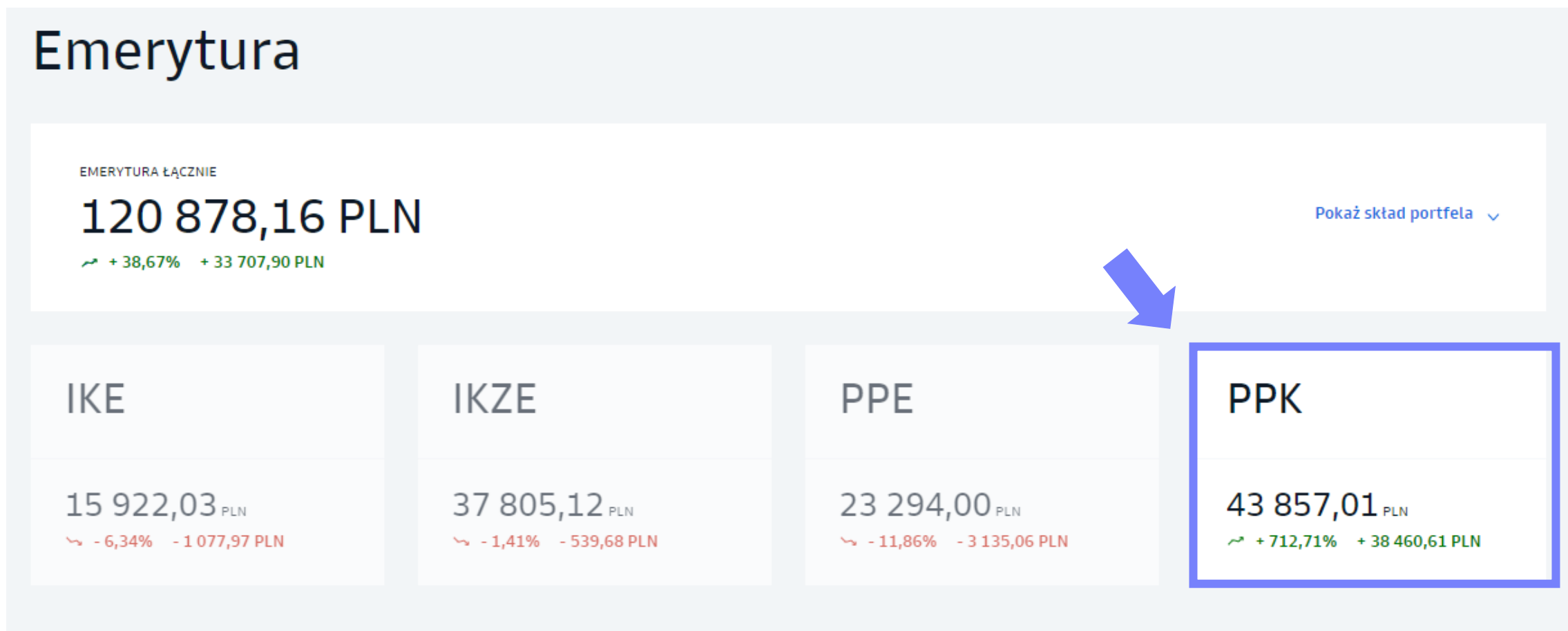
# Zlecenie wypłaty

1. Wejdź w zakładkę „Emerytura” w lewym pasku serwisu.



# Zlecenie wypłaty

2. Wybierz produkt **PPK**.



# Zlecenie wypłaty

3. Z listy „Dodatkowe zlecenia” wybierz „Wypłata”.

The screenshot shows the PPK (Pomocna Plan Kasy) interface. At the top left, the text 'PPK' is displayed. Below it, the value 'WARTOŚĆ 0,00 PLN' is shown, along with a green arrow and '+ 827,73%' and '+ 21 115,97 PLN'. Below this, there are two tabs: 'Twoje fundusze' (selected) and 'Podsumowanie wpłat'. A dropdown menu is open on the right side, titled 'Dodatkowe zlecenia ^', with options: 'Zmiana alokacji środków', 'Zmiana alokacji wpłat', 'Wypłata' (highlighted with a blue box), 'Wypłata transferowa', 'Zwrot', and 'Pobierz dokumenty'. Two blue arrows point from the top right and the 'Wypłata' option to the right. Below the menu, a table displays fund data:

FUNDUSZ ▲	WARTOŚĆ ŚRODKÓW	ALOKACJA ŚRODKÓW	ALOKACJA WPŁAT	STOPA ZWROTU: 12M ▼
EMERYTURA (PPK) • ŚREDNIA KLASA RYZYKA <b>Goldman Sachs Emerytura 2050</b> (Stara nazwa funduszu) <a href="#">DOWIEDZ SIĘ WIĘCEJ &gt;</a>	0,00 PLN 0,000000 j.u. (A)	0,00%	100,00%	- 5,53% 

At the bottom left, there is a link: 'ANALIZUJ SWOJE FUNDUSZE W PPK'.

# Zlecenie wypłaty

4. Zapoznaj się z informacjami o wypłacie.
5. Określ **formę** wypłaty. Następnie kliknij „**Dalej**”.

PPK - FGVVHBB

## Złóż zlecenie wypłaty

Informacje ogólne o zasadach wypłaty z PPK

Zanim zlecisz wypłatę, zapoznaj się z zasadami.

- 1 Do wyboru masz trzy metody wypłaty:  
1) w ratach, 2) jednorazowo oraz 3) 25% jednorazowo i 75% w ratach.
- 2 Jeśli wybierzesz wypłatę w mniej niż 120 ratach, zapłacisz 19% podatku od zysków wypracowanych przez 75% środków.
- 3 Jeżeli wybierzesz wypłatę w ratach, ale pierwsza rata będzie mniejsza niż 50 zł, całość środków wypłacimy jednorazowo.
- 4 Jeżeli wybierzesz wypłatę w ratach, w przyszłości można zmienić ich liczbę.  
Jeżeli pierwotna liczba rat była większa niż 120 rat, nie można jej zmienić na mniejszą niż 120.  
Nie można zwiększyć liczby rat tak, by po zmianie wysokości pierwszej raty wyniosła mniej niż 50 zł.

Wybierz metodę wypłaty

PPK - FGVVHBB

## Złóż zlecenie wypłaty

Jak chcesz wypłacić środki?

W ratach  Jednorazowo  25% jednorazowo i 75% w ratach

Po wybraniu wypłaty 25% jednorazowo i 75% w ratach nie będzie można zmienić jej na jednorazową.

Jeżeli pierwsza rata będzie mniejsza niż 50 zł, całość środków wypłacimy jednorazowo.  
Wypłata jednorazowa oznacza konieczność zapłacenia 19% podatku od zysków wypracowanych przez 75% środków.

WYPŁACASZ 25% JEDNORAZOWO I 75% W RATACH

Podaj liczbę rat

Liczba rat

120 RAT

W przyszłości można zmienić liczbę rat.  
Jeżeli pierwotna liczba rat była większa niż 120, nie można jej zmienić na mniejszą niż 120.  
Nie można zwiększyć liczby rat tak, by po zmianie wysokości pierwszej raty wyniosła mniej niż 50 zł.

Przejdź do podsumowania

# Zlecenie wypłaty

## 6. Potwierdź zlecenie kodem SMS.

PPK - FGVVHBB

### Złóż zlecenie wypłaty

RODZAJ WYPŁATY

Wypłata 25% jednorazowo i 75% w ratach [Zmień](#)

Po wybraniu wypłaty 25% jednorazowo i 75% w ratach nie będzie można zmienić jej na jednorazową.

Jeżeli pierwsza rata będzie mniejsza niż 50 zł, całość środków wypłacimy jednorazowo.  
Wypłata jednorazowa oznacza konieczność zapłacenia 19% podatku od zysków wypracowanych przez 75% środków.

LICZBA RAT

120 [Zmień](#)

W przyszłości można zmienić liczbę rat.  
Jeżeli pierwotna liczba rat była większa niż 120, nie można jej zmienić na mniejszą niż 120.  
Nie można zwiększyć liczby rat tak, by po zmianie wysokość pierwszej raty wyniosła mniej niż 50 zł.


RACHUNEK BANKOWY ⓘ

Numer rachunku	80 1140 2004 0000 3902 6257 2826
Bank	mBank Spółka Akcyjna
Właściciel rachunku	MARLENA MRÓZX

[Zmień numer rachunku bankowego](#)

Sprawdź, czy powyższe dane są poprawne.  
Jeśli tak, potwierdź zlecenie kodem, który wysłamy na Twój telefon (\*\*\*\* \*087)

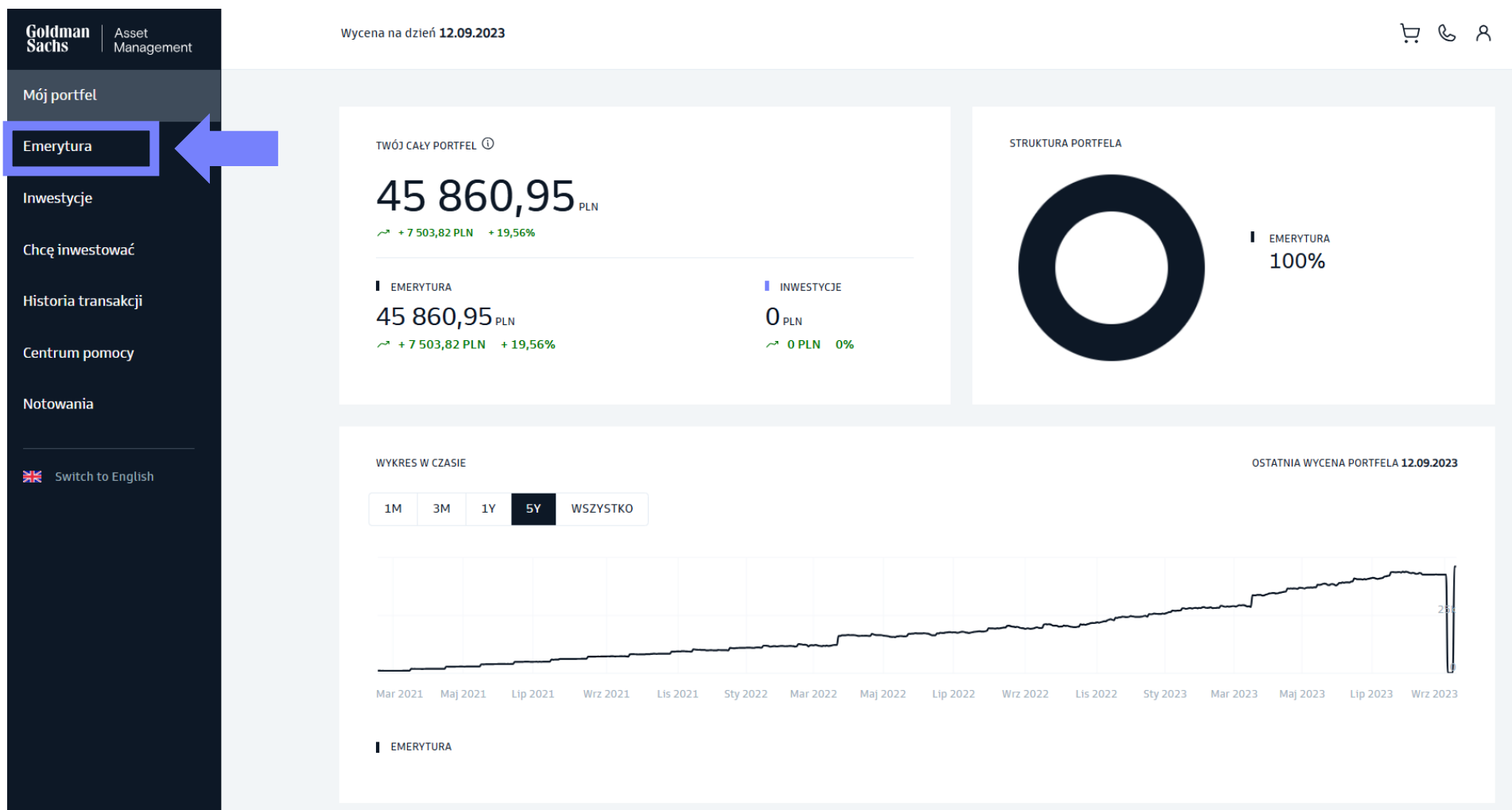
**Potwierdź kodem SMS**



# Zlecenie zwrotu

# Zlecenie zwrotu

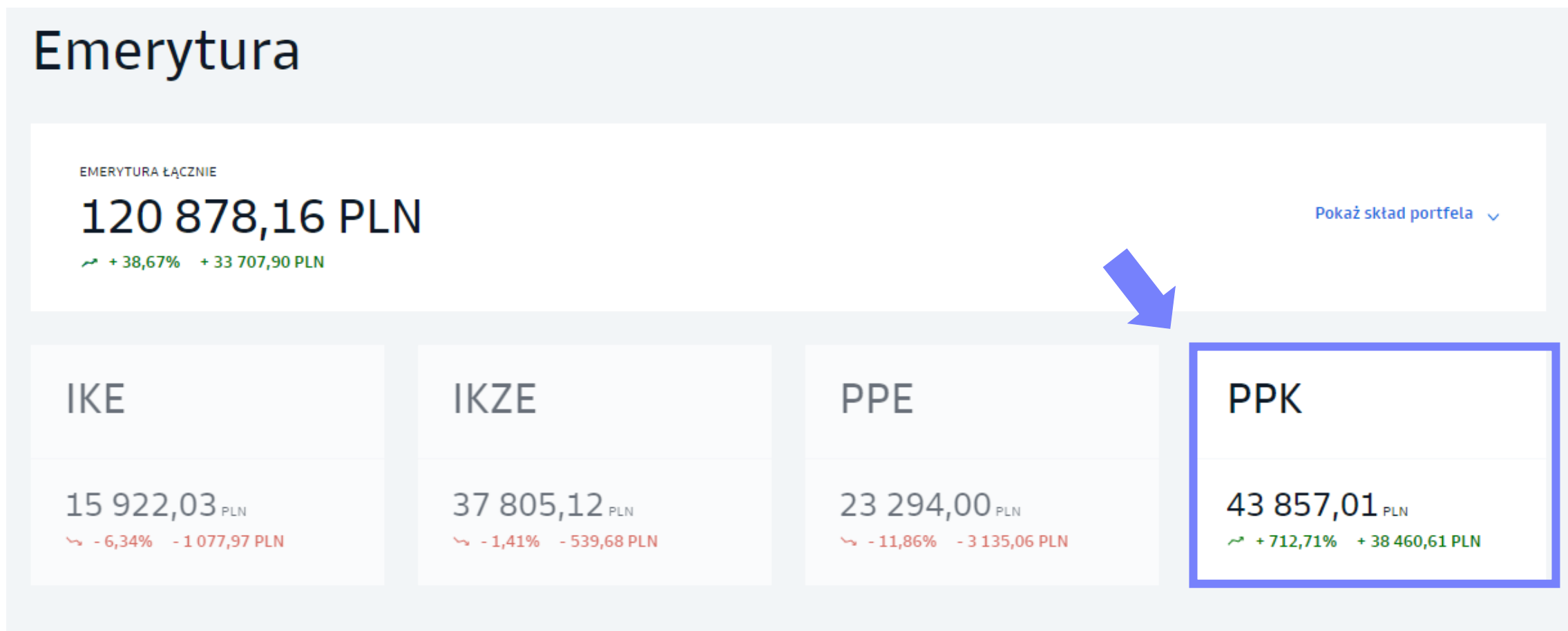
1. Wejdź w zakładkę „Emerytura” w lewym pasku serwisu.





# Zlecenie zwrotu

2. Wybierz produkt **PPK**.



# Zlecenie zwrotu

3. Z listy „Dodatkowe zlecenia” wybierz „Zwrot”.

PPK

WARTOŚĆ  
**43 857,01 PLN**  
↗ + 712,71% + 38 460,61 PLN

[Twoje fundusze](#) Podsumowanie wpłat

FUNDUSZ ▲	WARTOŚĆ ŚRODKÓW	ALOKACJA ŚRODKÓW	ALOKACJA WPŁAT	STOPA ZWROTU: 12M
EMERYTURA (PPK) • ŚREDNIO NISKA KLASA RYZYKA  <b>Goldman Sachs Emerytura 2030</b>  (Stara nazwa funduszu)  <a href="#">DOWIEDZ SIĘ WIĘCEJ &gt;</a>	43 857,01 PLN 559,829027 j.u. (A)	100,00%	100,00%	+ 0,55%

**Dodatkowe zlecenia** ^

- Zmiana alokacji środków
- Zmiana alokacji wpłat
- Wypłata dostępne od 60 r.ż.
- Wypłata transferowa
- Dodanie wpłaty dodatkowej
- Rezygnacja
- Wznowienie wpłat do PPK
- Zwrot**
- Pobierz dokumenty

# Zlecenie zwrotu

## 4. Wypełnij zlecenie zwrotu.

- Wybierz odpowiedni **oddział ZUS**.
- Potwierdź zapoznanie się z treścią **oświadczenia**.
- Potwierdź zlecenie kodem SMS.



PPK - FGVVHBB

## Złóż zlecenie zwrotu

Zwrot całości zgromadzonych środków

RACHUNEK BANKOWY ⓘ

Numer rachunku 80 1140 2004 0000 3902 6257 2826  
Właściciel rachunku MARLENA MRÓZX

ODDZIAŁ ZUS

30% wpłat pracodawcy trafi na Twoje konto w ZUS.  
Wskaż oddział ZUS, który prowadzi Twoje konto.

Wybierz oddział ZUS

OŚWIADCZENIA

Rozumiem, że zwrócona mi z PPK kwota będzie wcześniej pomniejszona o:

- a. kwotę przekazywaną do ZUS – równą 30% środków z odkupienia jednostek uczestnictwa nabytych z wpłat finansowych przez pracodawcę,
- b. kwotę podatku od zysków kapitałowych,
- c. kwotę z odkupienia jednostek uczestnictwa nabytych za wpłatę powitalną i dopłaty roczne.

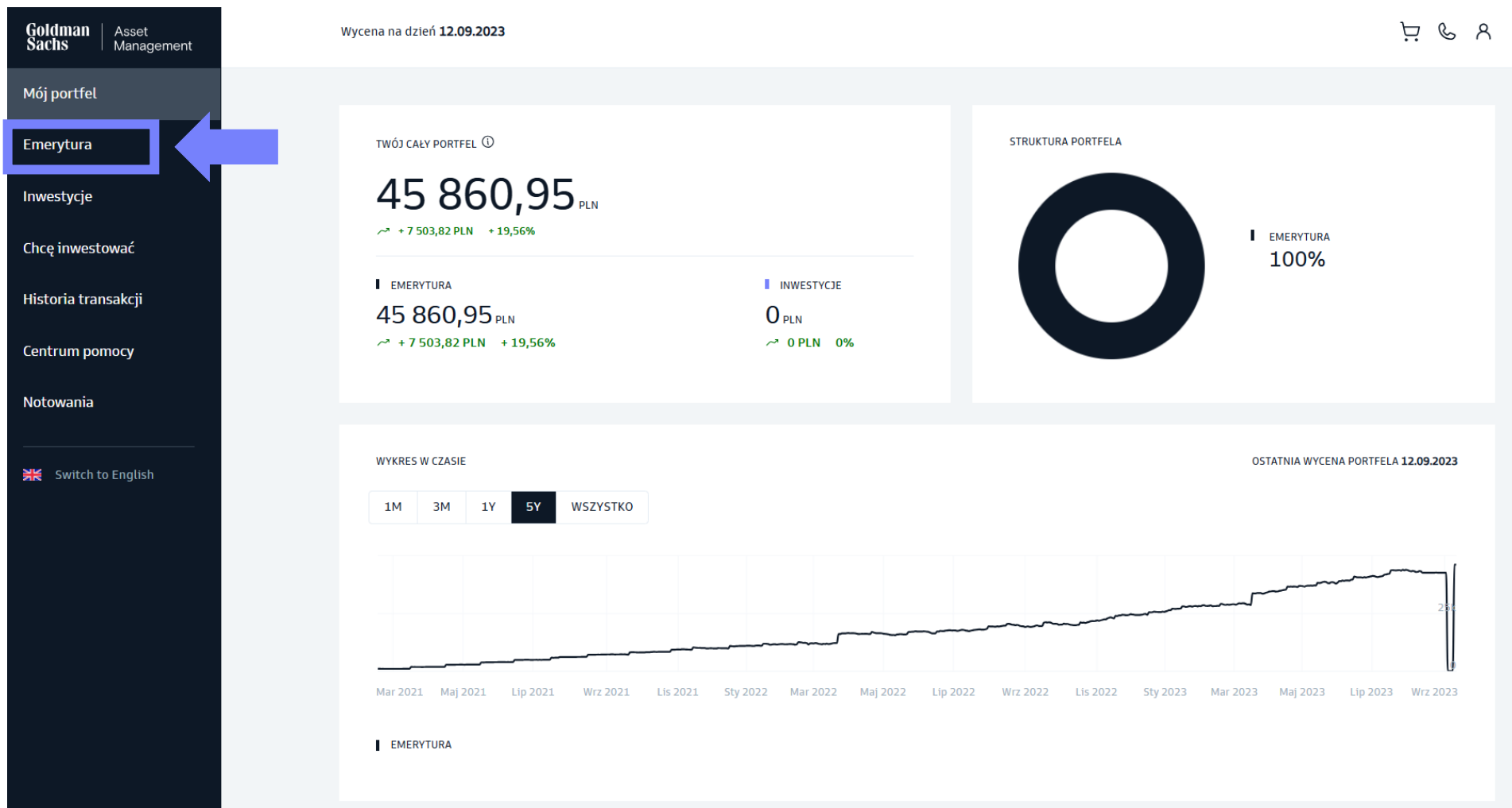
Sprawdź, czy powyższe dane są poprawne.  
Jeśli tak, potwierdź zlecenie kodem, który wyślemy na Twój telefon (\*\*\*\* \* 087)

Potwierdź kodem SMS

# Wypłata transferowa

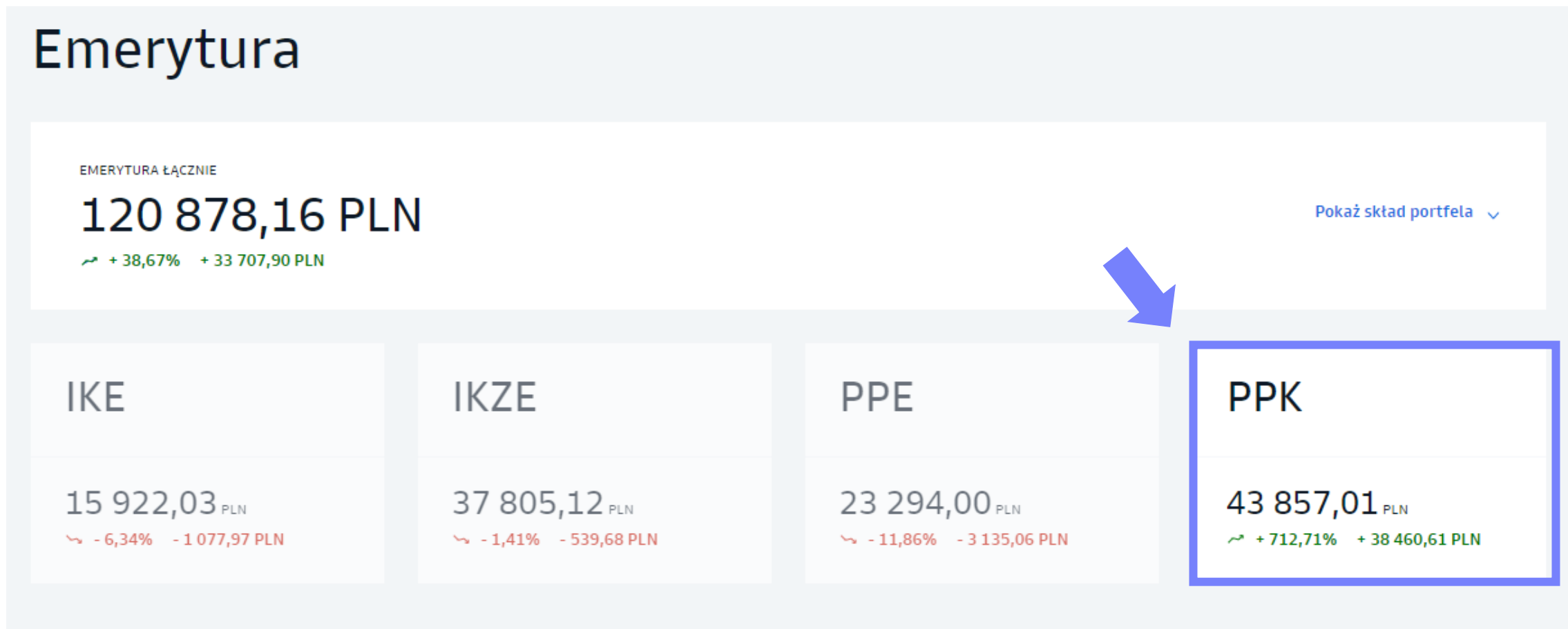
# Wyplata transferowa

1. Wejdź w zakładkę „Emerytura” w lewym pasku serwisu.



# Wyplata transferowa

2. Wybierz produkt **PPK**.



# Wyplata transferowa

3. Z listy „Dodatkowe zlecenia” wybierz „Wyplata transferowa”.

PPK

WARTOŚĆ  
**43 857,01 PLN**  
↗ + 712,71% + 38 460,61 PLN

[Twoje fundusze](#) Podsumowanie wpłat

FUNDUSZ ▲	WARTOŚĆ ŚRODKÓW	ALOKACJA ŚRODKÓW	ALOKACJA WPŁAT	STOPA ZWROTU: 12M ▼
EMERYTURA (PPK) • ŚREDNIO NISKA KLASA RYZYKA  <b>Goldman Sachs Emerytura 2030</b>  (Stara nazwa funduszu)  <a href="#">DOWIEDZ SIĘ WIĘCEJ &gt;</a>	43 857,01 PLN 559,829027 j.u. (A)	100,00%	100,00%	+ 0,55%

Dodatkowe zlecenia ^

- Zmiana alokacji środków
- Zmiana alokacji wpłat
- Wyplata dostępne od 60 r.ż.
- Wyplata transferowa**
- Dodanie wpłaty dodatkowej
- Rezygnacja
- Wznowienie wpłat do PPK
- Zwrot

↓ Pobierz dokumenty

# Wyplata transferowa

## 4. Wypełnij zlecenie wyplaty transferowej.

- Wybierz **instytucje finansowa**, do ktorej przenosisz srodki.
- Wpisz **numer uczestnika** nadany w nowej instytucji.
- Uzupełnij **numer rachunku bankowego** w nowej instytucji finansowej, na ktory zostana przetransferowane srodki.
- Potwierdz zapoznanie sie z treścią **oświadczenia**.
- Potwierdz zlecenie **kodem SMS**.

PPK - FGVVHBB

### Złóż zlecenie wyplaty transferowej

Składam zlecenie Wyplaty Transferowej wszystkich srodkow zgromadzonych w moim PPK do innej instytucji finansowej prowadzacej moje PPK (dalej: instytucja docelowa).

Nazwa instytucji docelowej

Wybierz instytucje finansowa

NUMER UCZESTNICTWA W INSTYTUCJI DOCELOWEJ

Numer uczestnictwa

NUMER RACHUNKU DO PRZYJECIA WYPŁATY TRANSFEROWEJ

Numer rachunku

Waluta  
PLN

Nazwa i adres banku

OŚWIADCZENIA

Oświadczam, że znam warunki wyplaty transferowej.  
Podstawa prawna: art. 102 Ustawy z dnia 4 października 2018 r. o pracowniczych planach kapitałowych (Dz. U. z 2018 r. poz. 2215 z późn. zm.).

Sprawdź, czy powyższe dane są poprawne.  
Jeśli tak, potwierdź zlecenie kodem, który wyślemy na Twój telefon (\*\*\*) (\*\*\*) (087)

Potwierdź kodem SMS



# Wznowienie wpłat do PPK

To zlecenie może być niedostępne w serwisie lub aplikacji GS TFI24 ze względu na decyzję pracodawcy. Jeśli chcesz je złożyć, skorzystaj z formularza papierowego, wypełnij i dostarcz go bezpośrednio do pracodawcy.

# Wznowienie wpłat do PPK

1. Wejść w zakładkę „Emerytura” w lewym pasku serwisu.

The screenshot displays the Goldman Sachs Asset Management interface. The left sidebar contains navigation links: **Mój portfel**, **Emerytura** (highlighted with a blue box and arrow), **Inwestycje**, **Chcę inwestować**, **Historia transakcji**, **Centrum pomocy**, and **Notowania**. At the bottom of the sidebar is a language switcher: **Switch to English**.

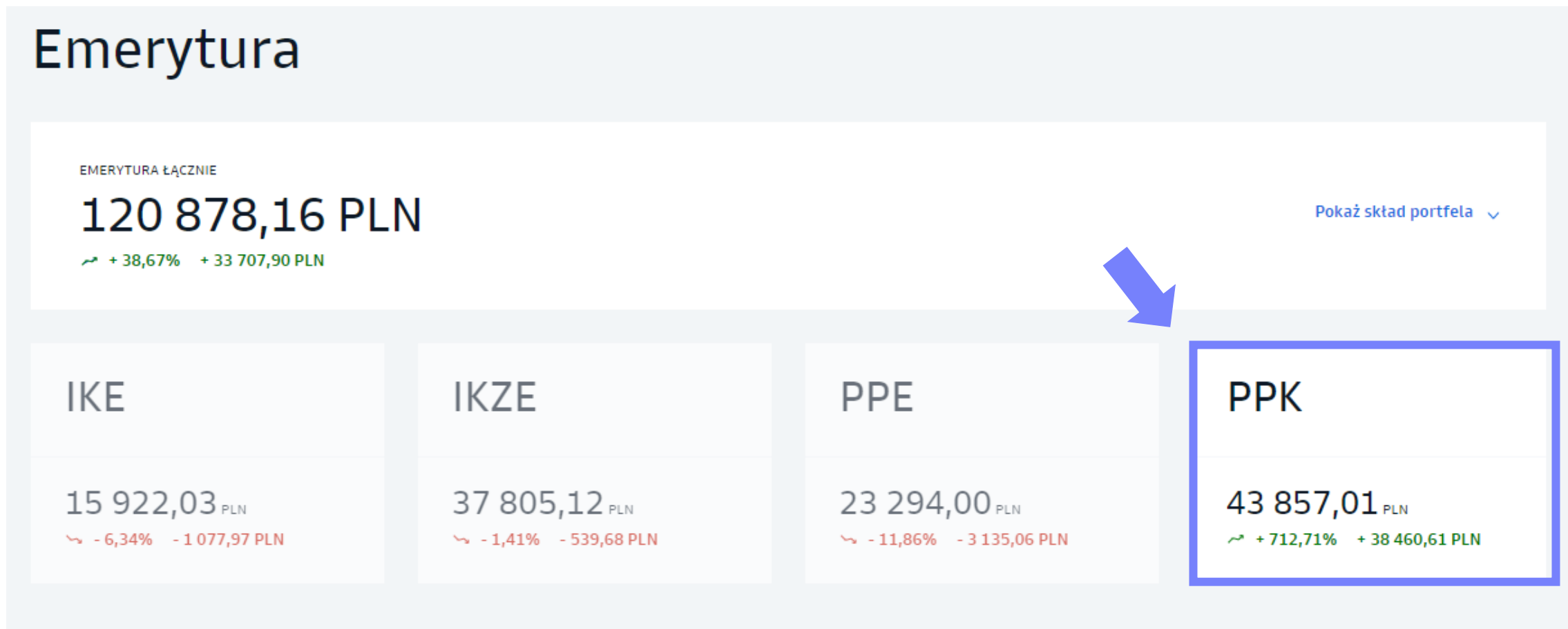
The main dashboard shows the following data:

- Wycena na dzień 12.09.2023**
- TWÓJ CAŁY PORTFEL**: 45 860,95 PLN, +7 503,82 PLN (+19,56%)
- STRUKTURA PORTFELA**: Donut chart showing 100% EMERYTURA.
- EMERYTURA**: 45 860,95 PLN, +7 503,82 PLN (+19,56%)
- INWESTYCJE**: 0 PLN, 0 PLN (0%)

The bottom section features a **WYKRES W CZASIE** (Time Series Chart) for the **EMERYTURA** portfolio. The chart displays the value from March 2021 to September 2023, showing a steady upward trend. The x-axis labels are: Mar 2021, Maj 2021, Lip 2021, Wrz 2021, Lis 2021, Sty 2022, Mar 2022, Maj 2022, Lip 2022, Wrz 2022, Lis 2022, Sty 2023, Mar 2023, Maj 2023, Lip 2023, Wrz 2023. The y-axis has a label '250' at the top. The chart is titled **OSTATNIA WYCENA PORTFELA 12.09.2023**.

# Wznowienie wpłat do PPK

2. Wybierz produkt **PPK**.



# Wznowienie wpłat do PPK

3. Z listy „Dodatkowe zlecenia” wybierz „Wznowienie wpłat do PPK”.

**PPK**

WARTOŚĆ  
**43 857,01 PLN**  
↗ + 712,71% + 38 460,61 PLN

[Twoje fundusze](#) Podsumowanie wpłat

FUNDUSZ ▲	WARTOŚĆ ŚRODKÓW	ALOKACJA ŚRODKÓW	ALOKACJA WPŁAT	STOPA ZWROTU: 12M ▼
EMERYTURA (PPK) • ŚREDNIO NISKA KLASA RYZYKA  <b>Goldman Sachs Emerytura 2030</b>  (Stara nazwa funduszu)  <a href="#">DOWIEDZ SIĘ WIĘCEJ &gt;</a>	43 857,01 PLN 559,829027 j.u. (A)	100,00%	100,00%	+ 0,55%

**Dodatkowe zlecenia ^**

- Zmiana alokacji środków
- Zmiana alokacji wpłat
- Wypłata dostępne od 60 r.ż.
- Wypłata transferowa
- Dodanie wpłaty dodatkowej
- Rezygnacja
- Wznowienie wpłat do PPK**
- Zwrot

↓ Pobierz dokumenty

# Wznowienie wpłat do PPK

## 4. Złóż zlecenie i potwierdź je kodem SMS.

PPK - PEŁNOMOCNICZA

## Wznów wpłaty do PPK

Wnoszę o wznowienie wpłat do PPK przez mojego pracodawcę.  
Podstawa prawna: art. 23 ust. 10 ustawy z dnia 4 października 2018 r. o pracowniczych planach kapitałowych (Dz.U. z 2018 r. poz. 2215, z późn. zm.)

Aby wznowić dokonywanie wpłat, potwierdź zlecenie kodem, który wyślemy na Twój telefon (\*\*\*) (\*\*\*) 087)

**Potwierdź kodem SMS**



### Pamiętaj!

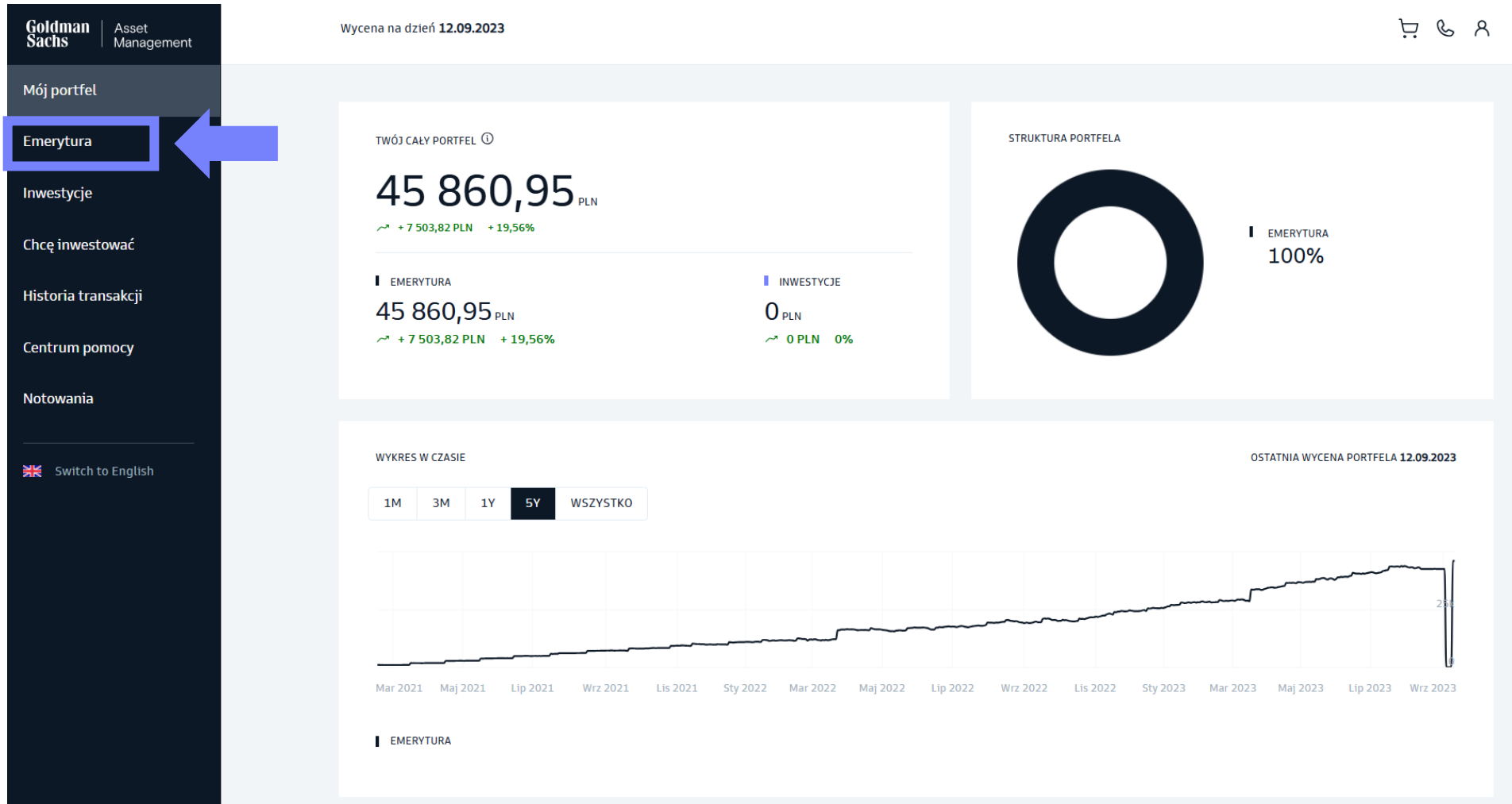
W przypadku złożenia zlecenia wznowienia dokonywania wpłat do PPK, należy również złożyć pracodawcy dokument w formie papierowej.

# Rezygnacja z dokonywania wpłat do PPK

To zlecenie może być niedostępne w serwisie lub aplikacji GS TFI24 ze względu na decyzję pracodawcy. Jeśli chcesz je złożyć, skorzystaj z formularza papierowego, wypełnij i dostarcz go bezpośrednio do pracodawcy.

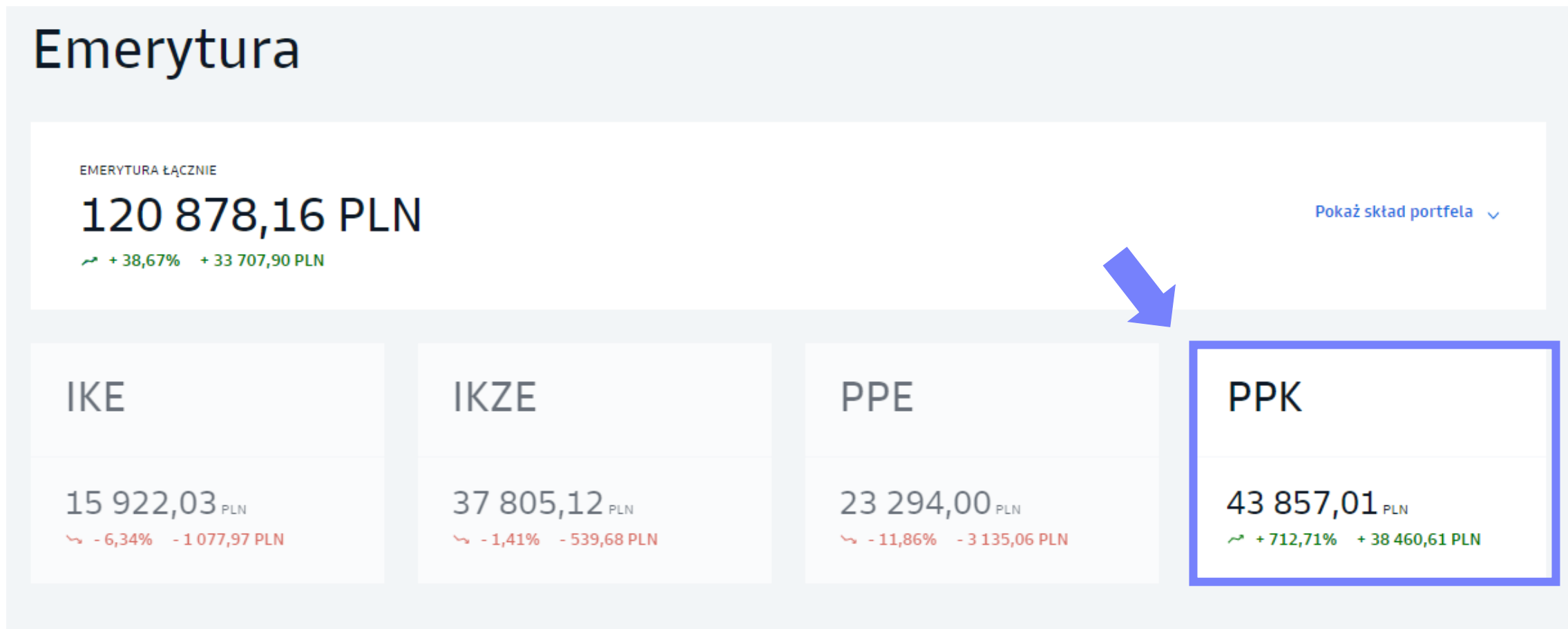
# Rezygnacja z dokonywania wpłat do PPK

1. Wejdź w zakładkę „Emerytura” w lewym pasku serwisu.



# Rezygnacja z dokonywania wpłat do PPK

2. Wybierz produkt **PPK**.





# Rezygnacja z dokonywania wpłat do PPK

3. Z listy „Dodatkowe zlecenia” wybierz „Rezygnacja”.

**PPK**

WARTOŚĆ  
**43 857,01 PLN**  
↗ + 712,71% + 38 460,61 PLN

[Twoje fundusze](#) Podsumowanie wpłat

FUNDUSZ ▲	WARTOŚĆ ŚRODKÓW	ALOKACJA ŚRODKÓW	ALOKACJA WPŁAT	STOPA ZWROTU: 12M ▼
EMERYTURA (PPK) • ŚREDNIO NISKA KLASA RYZYKA  <b>Goldman Sachs Emerytura 2030</b>  (Stara nazwa funduszu)  <a href="#">DOWIEDZ SIĘ WIĘCEJ &gt;</a>	43 857,01 PLN 559,829027 j.u. (A)	100,00%	100,00%	+ 0,55%

**Dodatkowe zlecenia** ^

- Zmiana alokacji środków
- Zmiana alokacji wpłat
- Wypłata dostępne od 60 r.ż.
- Wypłata transferowa
- Dodanie wpłaty dodatkowej
- Rezygnacja**
- Wznowienie wpłat do PPK
- Zwrot

↓ Pobierz dokumenty

# Rezygnacja z dokonywania wpłat do PPK

## 4. Potwierdź zlecenie i dostarcz pracodawcy deklarację rezygnacji w formie papierowej.

- Potwierdź zapoznanie się z treścią **oświadczenia**.
- Potwierdź zlecenie kodem SMS.

### Pamiętaj!

W przypadku zlecenia rezygnacji z dokonywania wpłat do PPK, należy przekazać pracodawcy dokument potwierdzający tę zmianę również w formie papierowej.

PPK - PEŁNOMOCNICZA

## Zrezygnuj z kolejnych składek

Oświadczam, że rezygnuję z dokonywania wpłat do PPK oraz posiadam wiedzę o konsekwencjach złożenia niniejszej deklaracji, w tym:

- 1) nieotrzymania wpłaty powitalnej w wysokości 250 zł, należnej uczestnikom PPK (dotyczy uczestnika PPK, który nie nabył uprawnień do wpłaty powitalnej przed złożeniem deklaracji);
- 2) nieotrzymywania dopłat rocznych w wysokości 240 zł, należnych uczestnikom PPK po spełnieniu warunków określonych w art. 32 ustawy z dnia 4 października 2018 r. o pracowniczych planach kapitałowych (Dz.U. poz. 2215, z późn. zm.);
- 3) nieotrzymywania wpłat podstawowych finansowanych przez podmiot zatrudniający w wysokości co najmniej 1,5% miesięcznego wynagrodzenia.

Aby zrezygnować z dokonywania wpłat do PPK, potwierdź zlecenie kodem, który wyślemy na Twój telefon (\*\*\*) (\*\*\*) 087)

**Potwierdź kodem SMS**

# 3

---

## Aplikacja mobilna

# Aplikacja mobilna GS TFI24

Zaloguj się do serwisu [gstfi24.pl](https://gstfi24.pl), a następnie pobierz i korzystaj z aplikacji mobilnej.

## Aplikacja mobilna GS TFI24

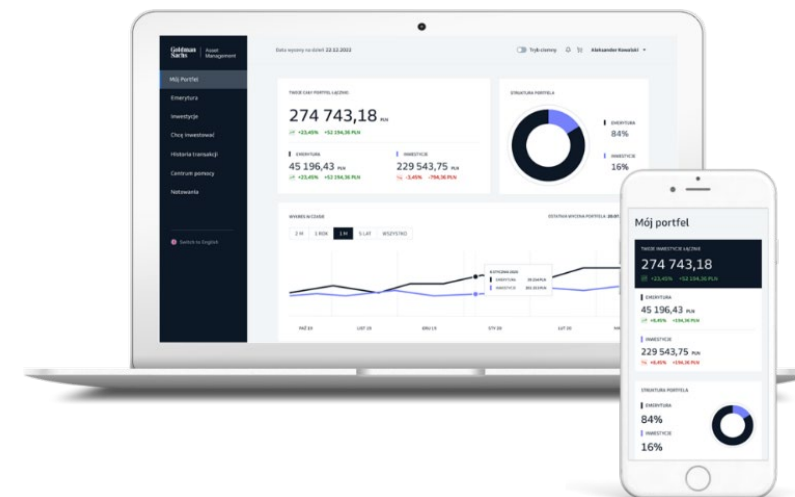
W aplikacji GS TFI24 na bieżąco monitorujesz swoje inwestycje i składasz zlecenia.

Aplikację możesz pobrać z Google Play (na Android) lub App Store (na iOS).

**Ważna informacja! Zanim rozpoczniesz korzystanie z aplikacji, aktywuj swój dostęp do serwisu GS TFI24.**

## Jak aktywować aplikację?

1. Wpisz swój numer uczestnika i hasło, z którego korzystasz do logowania w serwisie GS TFI24.
2. Podaj swój numer PESEL, aby potwierdzić tożsamości, i hasło, które otrzymasz SMS-em na Twój numer telefonu przypisany do konta w serwisie GS TFI24.
3. Nadaj swój własny kod PIN, który będzie służył Ci do logowania się do aplikacji. Możesz też ustawić logowanie biometrią.



# Gdzie szukać informacji?

## STRONA INTERNETOWA

**gstfi.pl**

formularz kontaktowy

## INFOLINIA

**+48 801 690 555**

**+48 22 541 75 11**

9:00 – 17:00 (pon-pt)

Koszt połączenia zgodny z taryfą  
Twojego operatora.

## TWÓJ PRACODAWCA

Jeśli niektóre zlecenia dotyczące Twojego uczestnictwa w PPK nie są widoczne w serwisie transakcyjnym GS TFI24, skontaktuj się z Pracodawcą prowadzącym Twoje PPK.